


ПАСПОРТ

Вентилятор канальный круглый шумоизолиро- ванный VS- Compact



Назначение и область применения

Вентилятор представляет собой механическое устройство, предназначенное для перемещения чистого и сухого воздуха по воздуховодам систем кондиционирования и вентиляции и создающее необходимый для этого перепад давлений (на выходе и входе вентилятора). Недопустимо перемещение липких, агрессивных (пары кислот, щелочей...) и взрывоопасных сред.

Температура перемещаемого воздуха: -25 +60°C (без образования конденсата).

Вентиляторы VS можно устанавливать в любом положении, преимущественно в горизонтальном.

Рабочее колесо вентиляторов, производства немецкой фирмы **ebmpapst**, имеет назад загнутые лопатки.

Электродвигатель однофазный на напряжение 230 В +/- 10%.

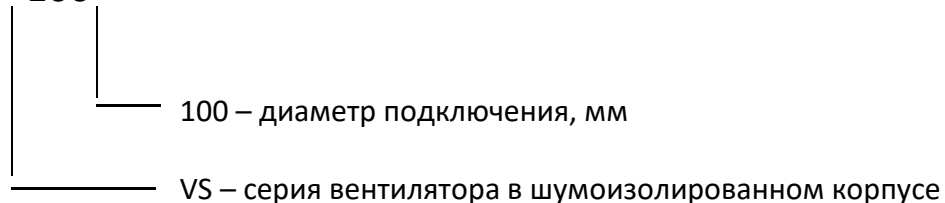
Шумоизоляционный кожух позволяет снизить уровень звукового давления.

Для регулирования производительности вентиляторов опционально используют симисторные регуляторы или автотрансформаторы. Следует отдавать предпочтение автотрансформаторному

регулированию, так как данный тип регулирования (в отличие от симисторного) не вызывает дополнительных электромагнитных шумов.

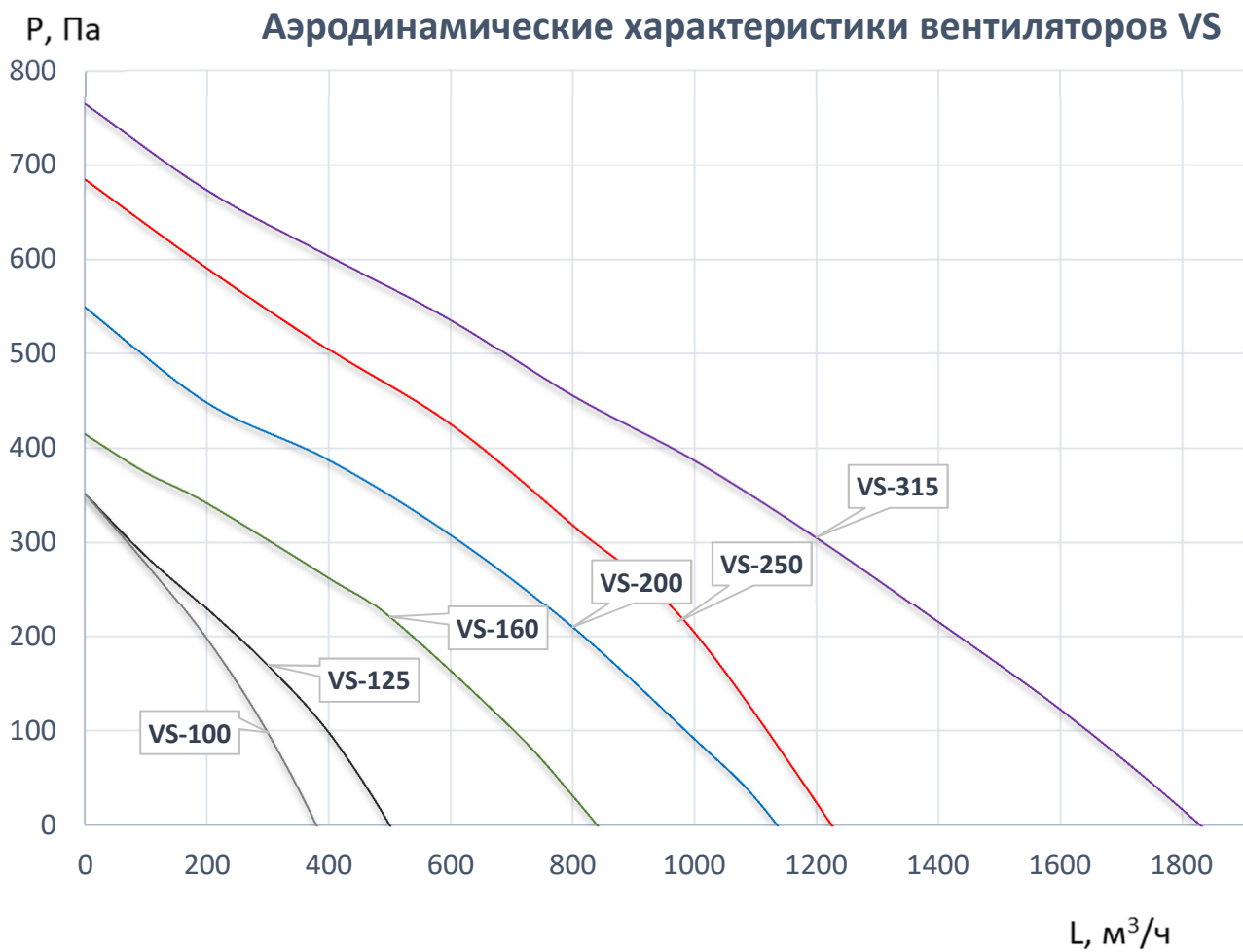
Условное обозначение:

Вентилятор NAVEKA VS – 100

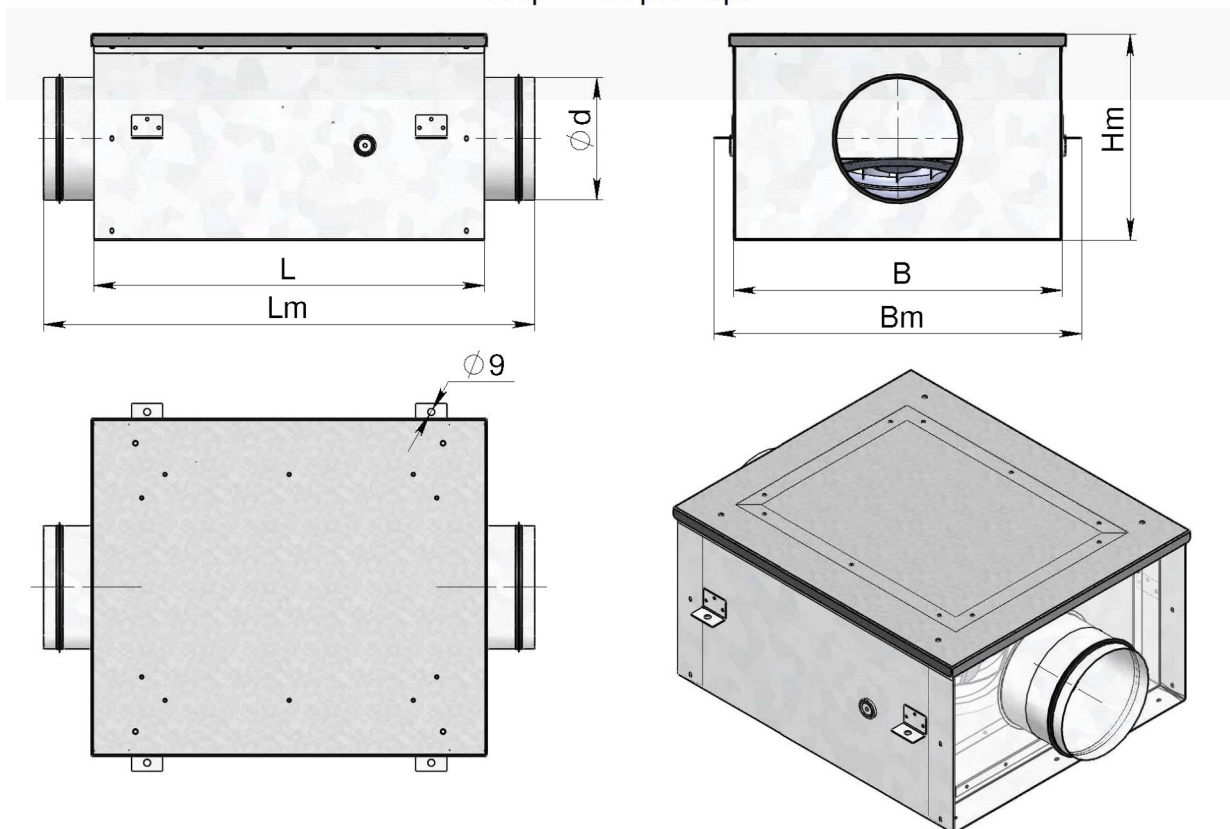


Основные технические параметры вентиляторов VS

Модель	n, об/мин	Звуковое давление, дБА	Мощность, Вт	Ток, А
VS-100	2350	29	52	0,23
VS-125	2350	29	52	0,23
VS-160	2700	31	85	0,38
VS-200	2650	31	135	0,6
VS-250	2500	32	210	0,93
VS-315	2700	33	225	1.0



Габаритные размеры

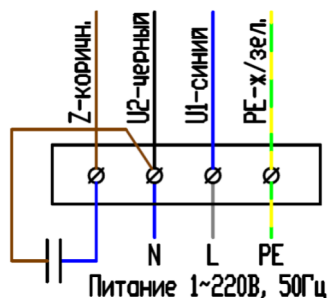


Модель	Размеры, мм						Вес, кг
	d	L	B	Lm	Bm	Hm	
VS-100	98	460	350	580	400	185	10,8
VS-125	123	460	390	580	440	185	11,5
VS-160	158	500	420	620	470	225	12,7
VS-200	198	500	450	620	500	255	13,6
VS-250	248	550	500	670	550	305	15,0
VS-315	313	600	550	720	600	355	17,1

Электроподключение

Электроподключения должен проводить только квалифицированный персонал, имеющий необходимый допуск к выполнению данных работ. Все элементы, требующие электроподключения, имеют электросхемы, в соответствии с которыми необходимо произвести подключение. Схемы продублированы на корпусах соответствующих элементов.

Электросхема подключения вентиляторов



Сечение питающего кабеля:
3x1,5 мм² (L,N,PE)

Номинал автоматического выключателя:
1P C6

Данные значения носят рекомендательный характер и должны подбираться в соответствии с ПУЭ - по типу применяемого кабеля и по условиям его прокладки.

4. Запуск, наладка, эксплуатация, техническое обслуживание и меры безопасности

Запуск должен производить специально обученный персонал. Перед запуском необходимо проверить правильность монтажа и электроподключений, убедиться, что питающее напряжение соответствует номинальным параметрам. После запуска необходимо проверить рабочие токи электродвигателей и сравнить их с номинальными. **Если рабочие токи превышают номинальные значения или наблюдается перегрев двигателя, дальнейшая эксплуатация запрещена.** При использовании регуляторов скорости, необходимо ограничивать минимальную скорость вращения на таком уровне, чтобы вентилятор работал без перегрева.

Наладку необходимо проводить согласно пособию к СНиП 3.05.01-85 и другим нормативным документам.

Ресурс работы (Показатель надежности): 40 000 часов.

Вентиляторы должны эксплуатироваться во взрывобезопасных помещениях.

ВНИМАНИЕ! Для сохранения гарантийных обязательств, после запуска необходимо составить отчет с указанием рабочих параметров установки (напряжение, токи, расход воздуха), времени проведения пусконаладочных работ, ответственного лица (с подписью).

Хранение и транспортировка

Вентиляторы транспортируются в собранном виде. Запрещается поднимать вентилятор за клеммную коробку. Вентиляторы консервации не подвергаются.

Гарантийные обязательства

Производитель гарантирует соответствие технических характеристик оборудования вышеуказанным значениям. На данное устройство гарантийный срок составляет 2 года со дня отгрузки. Гарантийный срок может быть расширен до 5 лет при проведении периодического технического обслуживания специалистами завода-изготовителя или аккредитованной производителем организацией.

Гарантийные обязательства выполняются только при обязательном техническом обслуживании вентиляционного оборудования.

Гарантия не распространяется на расходные материалы и элементы, вышедшие из строя в результате несоблюдения условий: транспортировки, монтажа, наладки, модификации и эксплуатации оборудования, а также если оборудование подключается не к штатной системе управления или в случае вмешательства в конструкцию без согласования с заводом изготовителем.

В случае обнаружения неисправности устройства, следует составить описание неисправности в форме рекламации <https://progress-nw.ru/garantiya-i-servis> и отправить вместе с копией данного паспорта и отчетом о запуске в сервис-центр. Услуги по транспортировке неисправных узлов до сервис-центра оплачиваются заказчиком.

При рассмотрении рекламации и проведении диагностики неисправности сервис-центр вправе запросить дополнительную информацию о характере неисправности (фотографии элементов, а также документацию, подтверждающую окончание монтажа, проведение пуско-наладочных работ и эксплуатации на надлежащем уровне). Отказ от выдачи такого рода документации может свидетельствовать о нарушениях в ходе данных этапов.

В случае невозможности принятия решения о причинах неисправности по предоставленным данным в течение пяти рабочих дней, Покупатель за свой счёт, организывает демонтаж и доставку устройства в сервисный центр для дальнейшего обследования.

Срок выдачи технического заключения составляет 10 (десять) рабочих дней после составления акта о поступлении в ремонт. Срок выдачи заключения может быть продлен при необходимости проведения дополнительного обследования.

Свидетельство о приемке

Вентилятор канальный круглый шумоизолированный VS-_____ Compact соответствует действующим техническим условиям и признано годным к эксплуатации.

Дата «__» _____ 20__ г

Подпись ОТК _____
М.П.