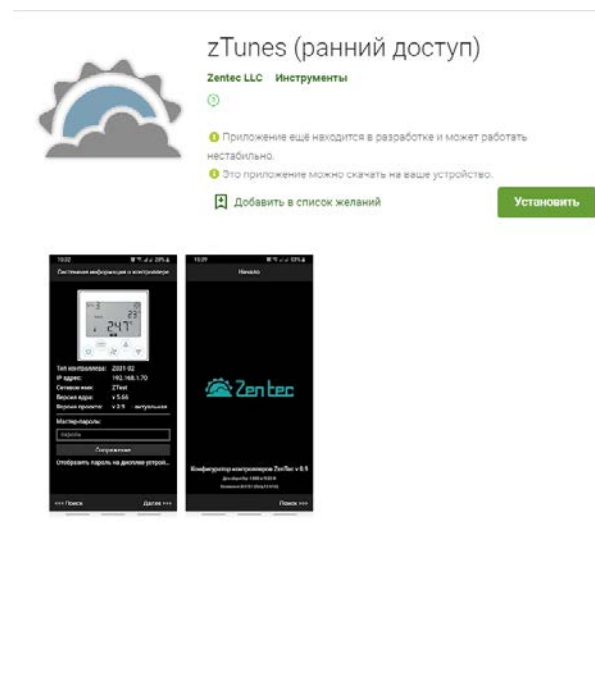
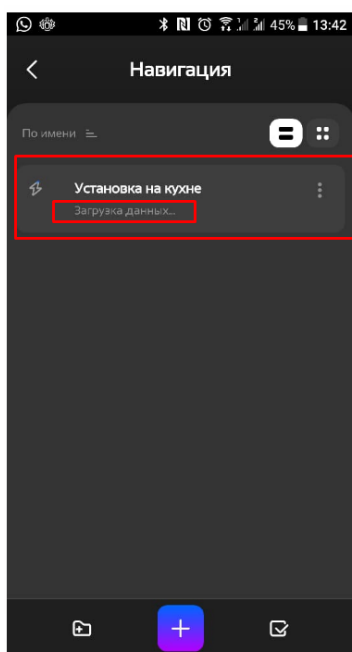
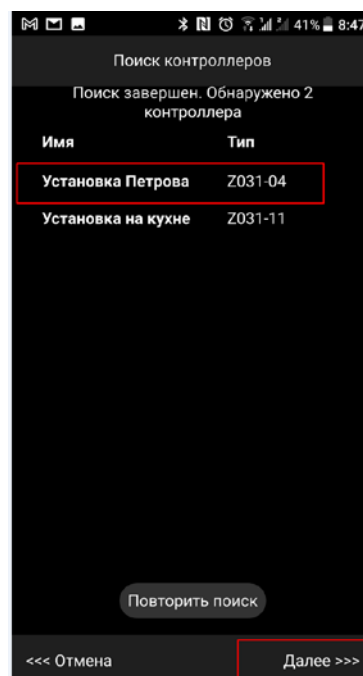
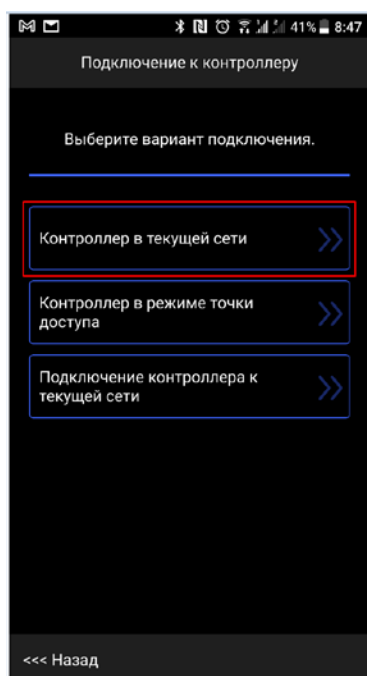


Приложение ZControl не работает



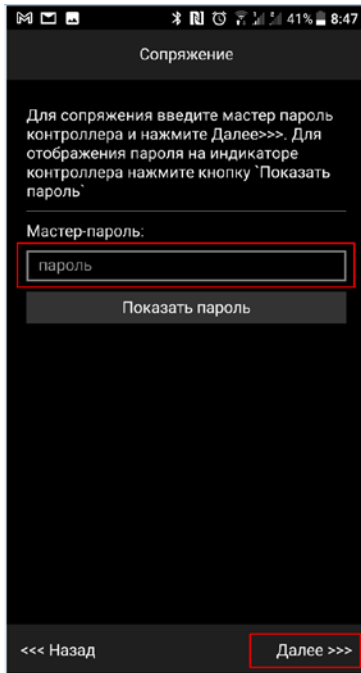
- 1) Если данные панели Z031 не загружаются, это означает, что программа устаревшая и необходимо ее обновить

- 2) Для обновления программы панели Z031 нужно скачать приложение Ztunes (только для Android)

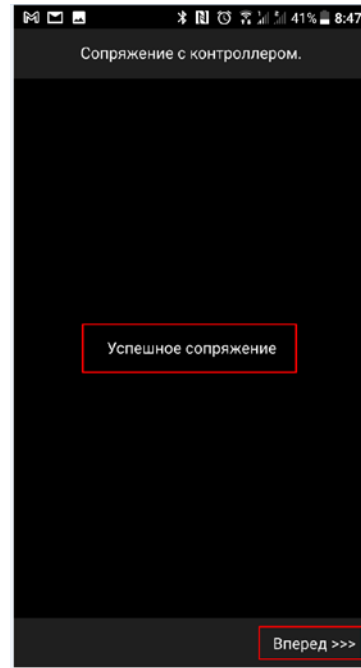


- 3) Если панель Z031 уже подключена к сети WiFi выбрать пункт «контроллер в текущей сети». После нажатия автоматический начинается поиск панелей по сети

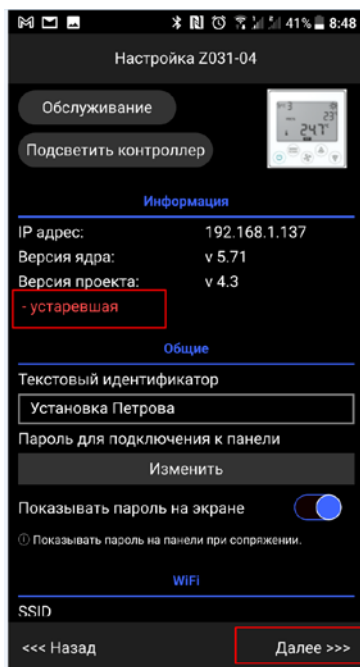
- 4) После обнаружения доступных панелей, выбрать подходящий и нажать «далее» для сопряжения с панелью



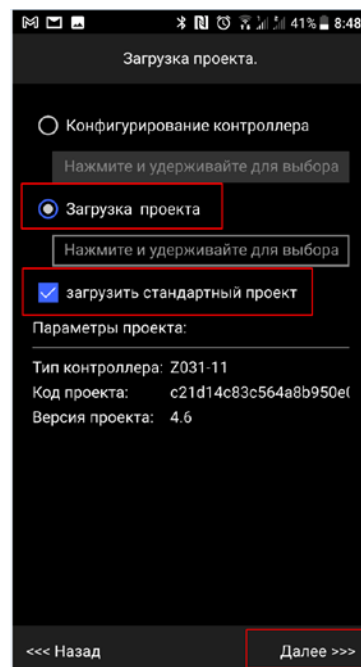
- 5) На дисплее панели отображается пароль, которую нужно ввести в приложение. После введения пароли нажать «далее»



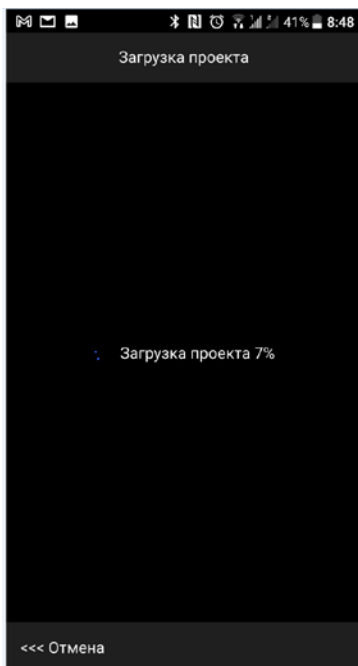
- 6) Если был введен правильный пароль появляется данное сообщение. Нажать «Вперед» для начала конфигурации панели



- 7) На начальном экране конфигуратора можно видеть состояние программы. В данном примере версия проекта устаревшая и нужно обновление. Нажать «Далее» для перехода на страницу «загрузка проекта»



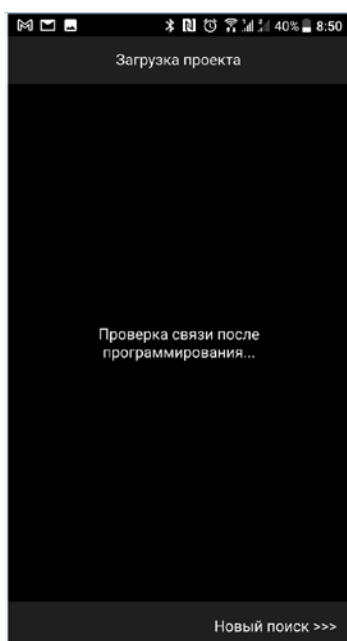
- 8) Выбрать пункт «Загрузка проекта», ставить галочку на пункт «загрузить стандартный проект» и нажать «Далее»



9) Начинается загрузка стандартного проекта



10) На дисплее панели отображается надпись «Pro». Это означает, что идет загрузка программу в панели



11) После завершения загрузки проекта приложение предлагает проверить связь с панелью после программирования. Нажать «Новый поиск» для проверки связи с панелью



12) Также после завершения загрузки проекта панель перезагружается и на дисплее отображается новая версия программы

Актуальная версия программы загружена в панели, открыть приложение ZControl и проверить связь с панелью.